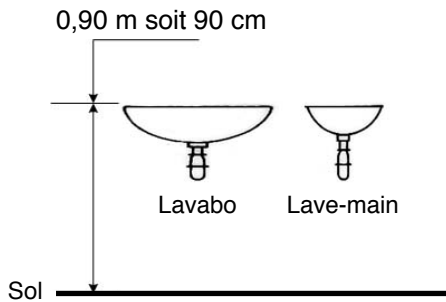
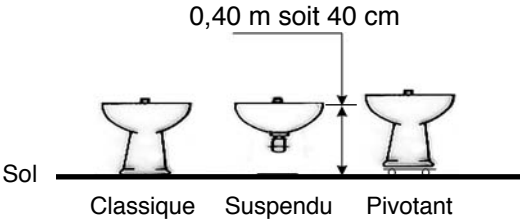
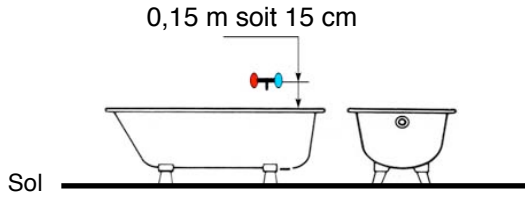
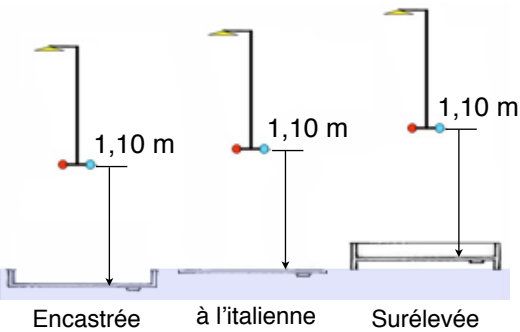
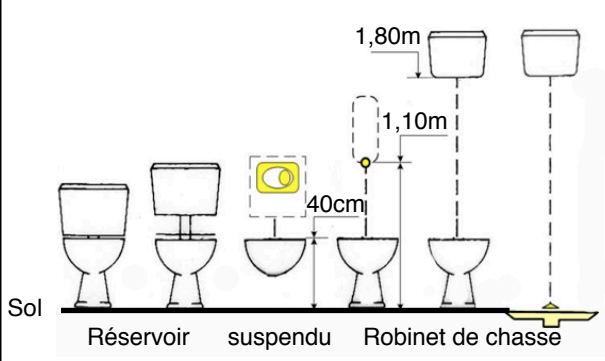
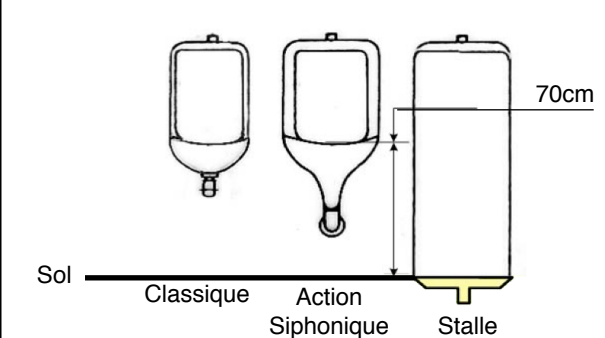
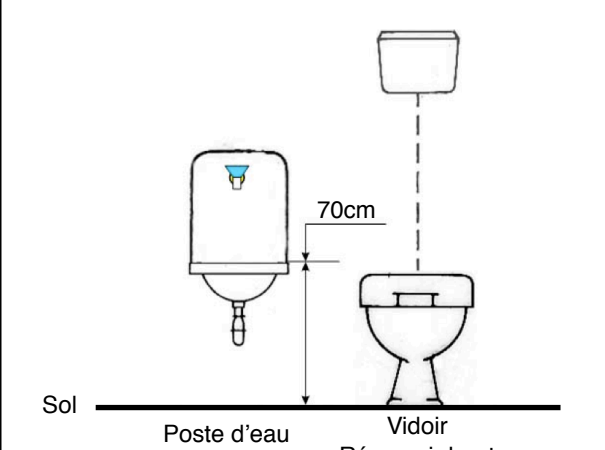
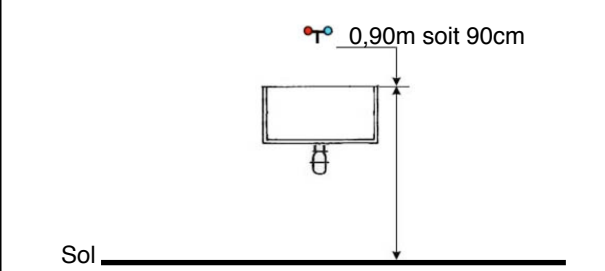


TYPES D'APPAREILS SANITAIRE	ALIMENTATION		VIDANGE	
	débit l/s	Ø du tube	débit l/s	Ø _{ext} PVC
LAVABO & LAVE-MAIN  <p>0,90 m soit 90 cm</p> <p>Sol</p> <p>Lavabo Lave-main</p>	Lavabo 0,20 ----- Lave-main 0,10	Cu 12x1 ou PER 10x12	0,75	Ø40
BIDETS  <p>0,40 m soit 40 cm</p> <p>Sol</p> <p>Classique Suspendu Pivotant</p>	0,20	Cu 12x1 ou PER 10x12	0,50	Ø40
BAIGNOIRES  <p>0,15 m soit 15 cm</p> <p>Sol</p>	0,33	Cu 16x1 ou PER 13x16	1,20	(si L < 1m) Ø40 (si L > 1m) Ø50
DOUCHES  <p>1,10 m soit 110 cm</p> <p>1,10 m 1,10 m 1,10 m</p> <p>Encastrée à l'italienne Surélevée</p>	0,20	Cu 14x1 ou PER 13x16	0,50	Ø40

TYPES D'APPAREILS SANITAIRE	ALIMENTATION		VIDANGE	
	débit l/s	Ø du tube	débit l/s	Øext PVC
<p>WC</p>  <p>Sol</p> <p>Réservoir suspendu Robinet de chasse</p>	<p>Réservoir 0,12</p> <p>—</p> <p>Robinet de chasse 1,50</p>	<p>Cu 12x1 PER 10x12</p> <p>—</p> <p>Cu 28x1 TAG 26x34 1" ou 33,7</p>	<p>1,50</p> <p>—</p> <p>—</p>	<p>Ø100</p> <p>—</p> <p>—</p>
<p>URINOIRS</p>  <p>Sol</p> <p>Classique Action Siphonique Stalle</p>	<p>Classique 0,15</p> <p>—</p> <p>Action Siphonique 0,50</p> <p>—</p> <p>Stalle 0,20</p>	<p>—</p> <p>Cu 12x1 PER 10x12</p> <p>—</p>	<p>0,50</p> <p>—</p> <p>1,00</p> <p>—</p> <p>0,50</p>	<p>Ø40</p> <p>—</p> <p>Ø50</p> <p>—</p> <p>Collecteur</p>
<p>POSTE D'EAU</p>  <p>Sol</p> <p>Poste d'eau Vidoir Réservoir haut</p>	<p>Poste d'eau 0,33</p> <p>—</p> <p>Vidoir 0,12</p>	<p>Cu 14x1 PER 13x16</p> <p>—</p> <p>Cu 12x1 PER 10x12</p>	<p>0,50</p> <p>—</p> <p>1,50</p>	<p>Ø40</p> <p>—</p> <p>Ø100</p>
<p>TIMBRE OFFICE</p>  <p>Sol</p>	<p>0,20</p>	<p>Cu 14x1 PER 13x16</p>	<p>0,75</p>	<p>Ø40</p>

TYPES D'APPAREILS SANITAIRE	ALIMENTATION		VIDANGE	
	débit l/s	Ø du tube	débit l/s	Øext PVC
<p>EVIER</p> <p>0,40m soit 40 cm</p> <p>0,90m soit 90 cm</p> <p>Sol</p>	0,20	Cu 14x1 PER 13x16	0,75	Ø40
<p>MACHINE A LAVER & LAVE VAISSELLE</p> <p>0,70m soit 70 cm</p> <p>Sol</p>	<p>Machine à laver 0,2</p> <p>—</p> <p>Lave vaisselle 0,10</p>	Cu 12x1 PER 10x12	<p>Machine à laver 0,65</p> <p>—</p> <p>Lave vaisselle 0,40</p>	Ø40